

**UCHWAŁA NR XXXII/17/21
RADY POWIATU W STASZOWIE**

z dnia 19 maja 2021 r.

**w sprawie przyjęcia sprawozdania z działalności oraz informacji Komendanta Powiatowego
Policji w Staszowie o stanie bezpieczeństwa i porządku publicznego na terenie powiatu
staszowskiego za 2020 rok**

Na podstawie art. 12, pkt. 11 ustawy z dnia 5 czerwca 1998 roku o samorządzie powiatowym (Dz. U. z 2020r. poz. 920); oraz art. 10, ust. 1 ustawy z dnia 6 kwietnia 1990 roku o Policji (Dz. U. z 2020r. poz. 360 z późn. zm.¹⁾) Rada Powiatu w Staszowie uchwala, co następuje

§ 1. Przyjmuje się sprawozdanie z działalności oraz informację Komendanta Powiatowego Policji w Staszowie o stanie bezpieczeństwa i porządku publicznego na terenie powiatu staszowskiego za 2020 rok.

§ 2. Sprawozdanie z działalności oraz informacja Komendanta Powiatowego Policji w Staszowie o stanie bezpieczeństwa i porządku publicznego na terenie powiatu za rok 2020 stanowi załącznik do niniejszej uchwały.

§ 3. Wykonanie uchwały powierza się Zarządowi Powiatu w Staszowie.

§ 4. Uchwała wchodzi w życie z dniem podjęcia.

Przewodniczący Rady

Grzegorz Rajca

¹⁾Zmiany tekstu jednolitego wymienionej ustawy zostały ogłoszone w Dz. U. z 2018r. poz. 730; Dz. U. z 2019r. poz. 1726, 2020; Dz. U. z 2020r. poz. 956, 1610, 2320;

OCENA STANU PORZĄDKU I BEZPIECZEŃSTWA PUBLICZNEGO NA TERENIE POWIATU STASZOWSKIEGO W 2020 ROKU

Komenda Powiatowa Policji w Staszowie działa na terenie powiatu staszowskiego zajmującego terytorium 924,8 km², na którym mieszka około 72 000 mieszkańców / dane na dzień 31.12.2019r, źródło: Wikipedia / w 169 miejscowościach. W jego skład wchodzi 8 jednostek samorządowych: 5 miasta oraz 8 gminy tj.: Miasto i Gmina Staszów, Miasto i Gmina Połaniec, Miasto i Gmina Osiek, Miasto i Gmina Oleśnica, Miasto i Gmina Szydłów, Gmina Rytwiany, Gmina Łubnice, i Gmina Bogoria.

Na terenie powiatu funkcjonują następujące jednostki Policji: Komenda Powiatowa Policji w Staszowie obejmująca swym zasięgiem: Miasto i Gmina Staszów, Gmina Bogoria, Gmina Rytwiany, Miasto i Gmina Szydłów oraz Komisariat Policji w Połańcu obejmujący swym zasięgiem: Miasto i Gminę Połaniec, Miasto i Gminę Osiek, Miasto i Gminę Oleśnicę oraz Gminę Łubnice. W roku 2020 obsada etatowa KPP Staszów wynosiła 128 policjantów stan faktyczny wynosił 128 policjantów i 17 pracowników cywilnych.

Priorytety Komendanta Głównego Policji na lata 2016 – 2018 okres obowiązywania do 2020 roku to:

- Zwiększenie efektywności działań Policji na rzecz wzmocnienia współpracy ze społeczeństwem.
- Podniesienie skuteczności działań Policji w identyfikacji i zwalczaniu największych współczesnych zagrożeń, w tym cyberprzestępczości.
- Wzrost skuteczności działań Policji w zwalczaniu przestępczości najbardziej uciążliwej społecznie.
- Działania Policji ukierunkowane na poprawę bezpieczeństwa imprez masowych.
- Podniesienie jakości i efektywności pracy Policji poprzez sukcesywne podwyższanie kompetencji zawodowych funkcjonariuszy i pracowników Policji.
- Doskonalenie jakości zadań realizowanych przez policjantów i pracowników Policji poprzez zapewnienie optymalnych warunków pełnienia służby/pracy.

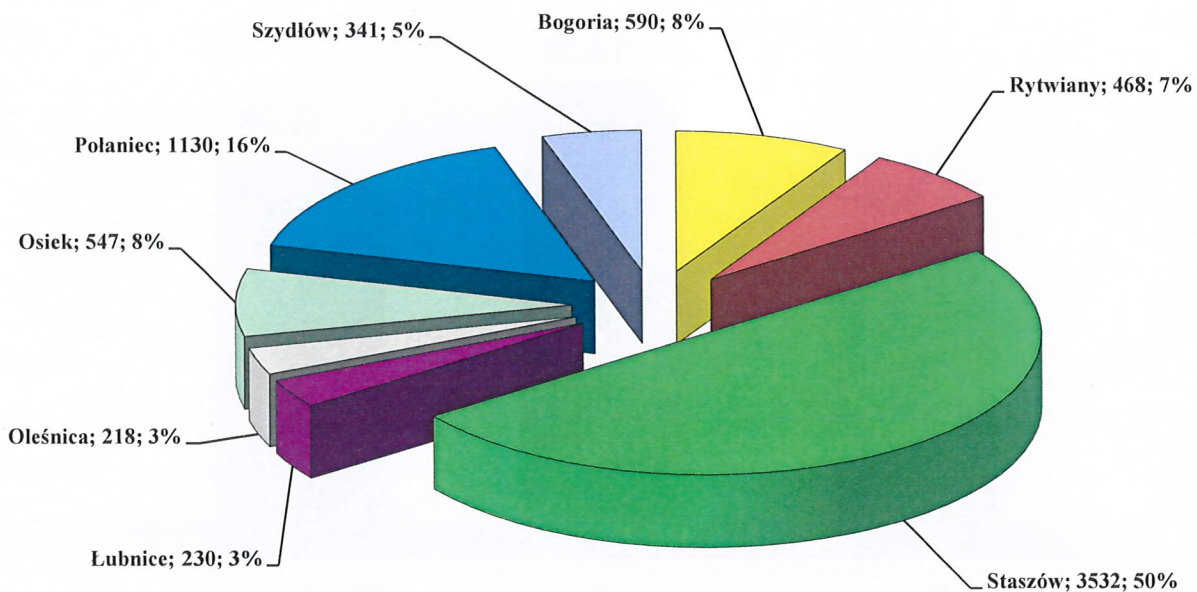
Priorytety Komendanta Głównego Policji skierowane są do realizacji dla wszystkich policjantów w kraju.

Ponadto Policja staszowska realizowała Priorytety lokalne KWP w Kielcach i były to następujące zadania:

- Utrzymanie poziomu wykrycia i dynamiki przestępczości.
- Kontynuacja uspołecznienia świętokrzyskiej Policji.
- Poprawa bezpieczeństwa w ruchu drogowym.
- Aktywność środowiska policyjnego przy reaktywacji posterunków Policji.

W analizowanym okresie 2020 roku staszowscy policjanci przeprowadzili łącznie **7056** interwencji policyjnych, co przedstawiają poniższe wykresy:

Przeprowadzono 7056 interwencji



Wykres nr 1 – Liczba interwencji z podziałem na gminy.

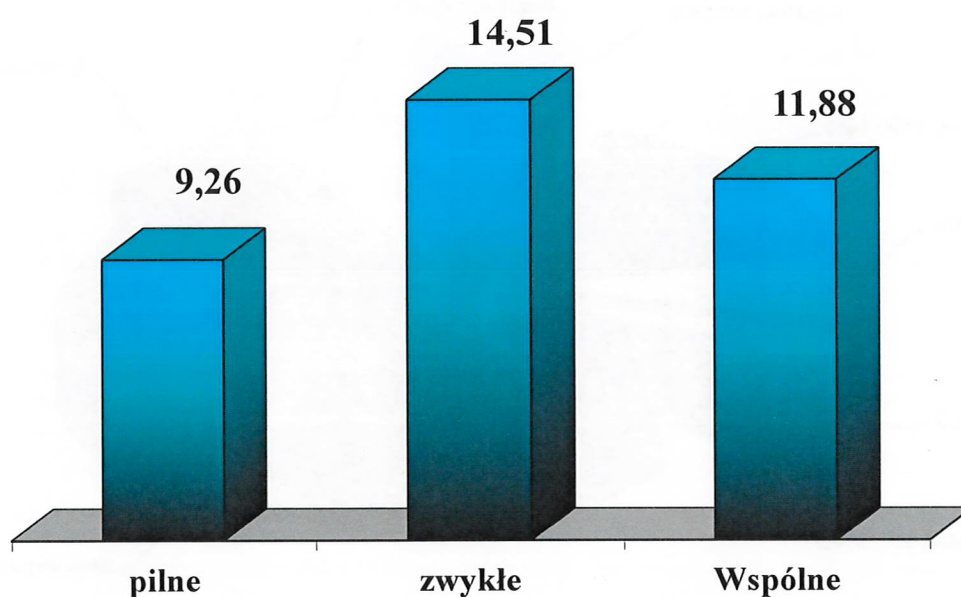
Ponad 3532 interwencji przeprowadzono na terenie miasta i gminy Staszów co do ogółu stanowi 50%, następnie miasto i gmina Połaniec, na terenie której przeprowadzono 1130 interwencji co stanowi 16% ogółu. Na terenie gminy Bogoria przeprowadzono 590 interwencji co stanowi 8 % do ogółu interwencji, na terenie miasta i gminy Osiek przeprowadzono 547 interwencji co daje 8 % ogółu. Na terenie gmin Rytwiany przeprowadzono 468 interwencji co daje 7% ogółu interwencji, a na terenie gminy Szydłów przeprowadzono 341 co stanowi 5 % ogółu. Najmniej interwencji przeprowadzono na terenach gmin Oleśnica 218 interwencji i Lubnice 230 co stanowi 3% ogółu przeprowadzonych interwencji. Dane te przedstawia wykres nr 1.

Policja jako instytucja służąca społeczeństwu, jest zobowiązana do szybkiego i sprawnego

reagowania na wszelkiego rodzaju naruszenia prawa, a także na wszelkie sygnały od obywateli. Dlatego bardzo ważnym czynnikiem wpływającym na bezpieczeństwo publiczne mieszkańców powiatu jest czas reakcji na zdarzenie tj. czas jaki upłynie od chwili zgłoszenia interwencji do czasu podjęcia interwencji przez policjantów. Badanie czasu reakcji pozwala na zoptymalizowanie i skrócenie do minimum czasu oczekiwania na rozpoczęcie przez policjantów interwencji. Czas reakcji wyniósł:

- Pilne 9,26 minut przy zakładanych 11 minutach,
- Zwykle 14,51

Należy zauważyć, że czas reakcji na zdarzenia Pilne jest znacznie niższy niż zakładany przez Komendę Wojewódzka Policji w Kielcach, co przedstawia wykres nr 2.



Wykres nr 2 – Czas reakcji na zdarzenie

W 2020 roku do służby patrolowej (zewnętrznej) zostało skierowanych 6706 policjantów. W celu zapewnienia pełnego bezpieczeństwa mieszkańcom powiatu staszowskiego oraz wychodząc naprzeciw oczekiwaniom społecznym, należy kierować jak największą liczbę patroli do służby zgodnie z oczekiwaniem społecznym i istniejącym zagrożeniem. Codziennie na ulicach powiatu staszowskiego służbę pełniło ponad 31 policjantów .

Dyslokacja służby powinna być adekwatna do występujących zagrożeń i zgodnie z dokonywanymi analizami, największe zagrożenie jest w porze wieczorowo – nocnej i dlatego ponad 70 % służb jest dyslokowane w tej porze.

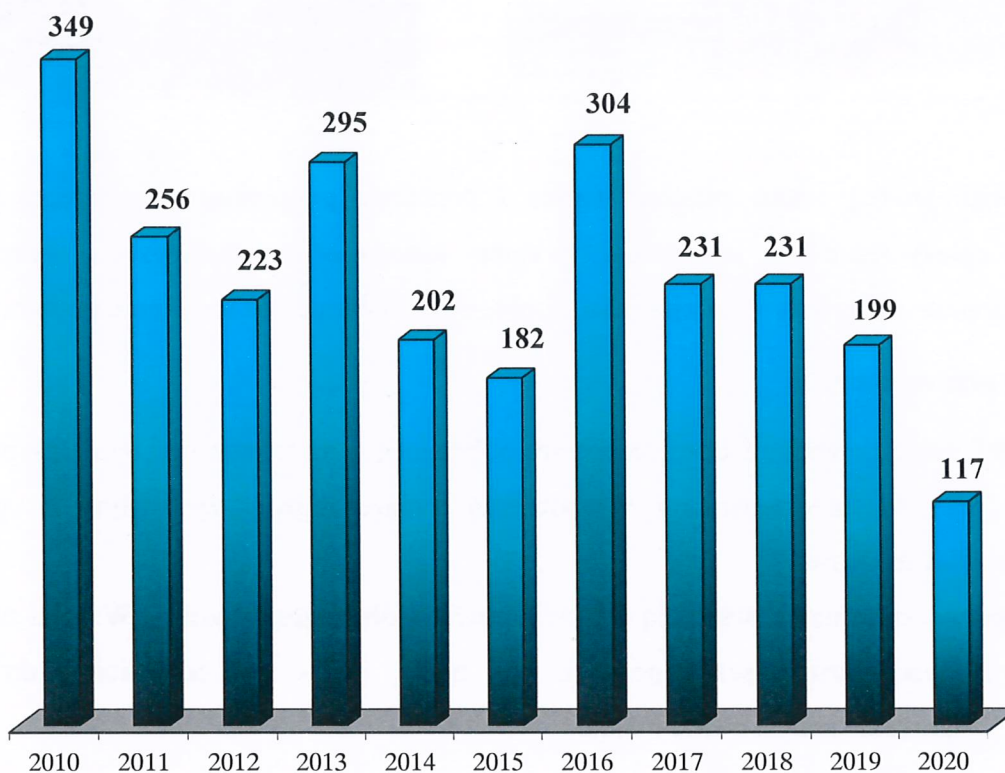
Ponadto takie rozmieszczanie służb jest zgodne z oczekiwaniami społecznymi, co wynika

z angażowania społeczności lokalnych w diagnozowanie i rozwiązywanie problemów bezpieczeństwa.

Przyjęte rozwiązania w zakresie organizacji służby patrolowej należy uznać za adekwatne do występujących zagrożeń.



Wykres nr 3 - Podział zmianowy skierowanych patroli



Wykres nr 4 – Służby ponadnormatywne

- Ilość służb z Strażą Miejską / Gminną - 20
- Ilość służb ze Strażą Leśną - 15
- Służb z Krajową Administracją Skarbową, Służbą Ochrony Kolei - 8



Dokonując analizy stanu bezpieczeństwa i porządku publicznego na terenie powiatu staszowskiego należy rozdzielić zagrożenia na cztery kategorie tj.: przestępstwa, wykroczenia, zdarzenia z udziałem nieletnich oraz zjawiska patologiczne występujące na terenie powiatu.

1. Zagrożenie przestępczością

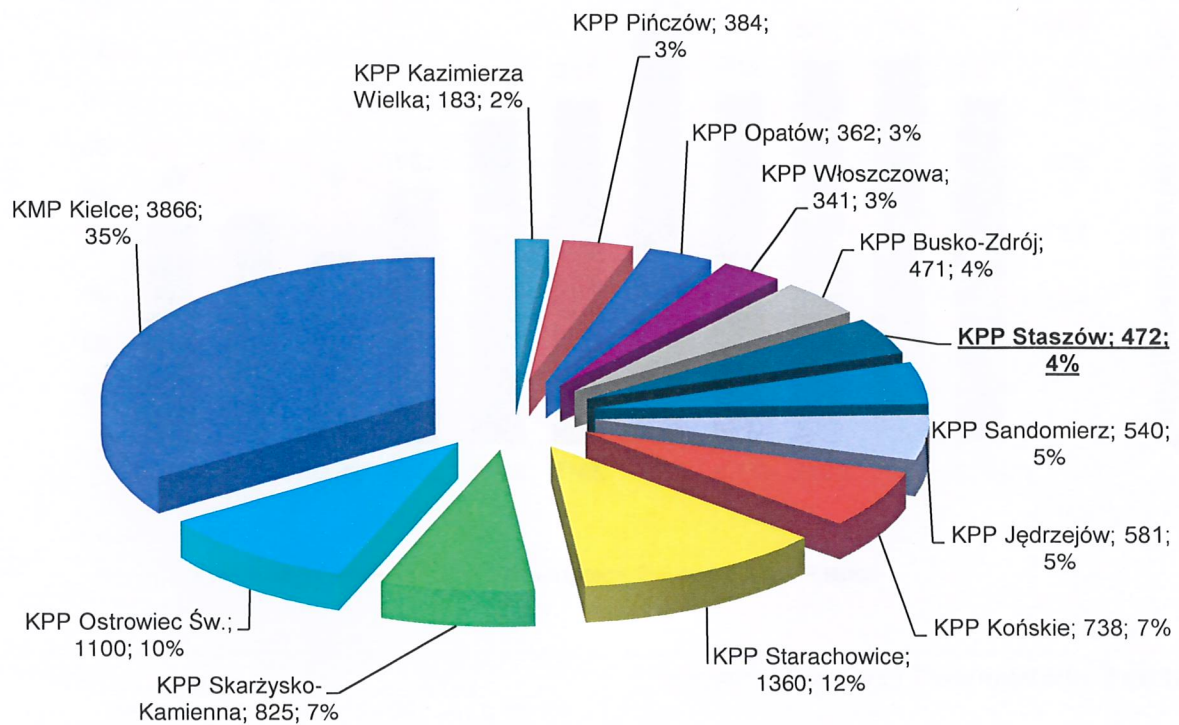
Do oceny stanu porządku i bezpieczeństwa publicznego na terenie powiatu staszowskiego w 2020 roku przyjęto, przestępstwa i wykroczenia mające największy wpływ na poczucie bezpieczeństwa mieszkańców.

Przestępstwa kryminalne stanowią blisko połowę ogółu przestępczości. W roku ubiegłym odnotowano niewielki wzrost przestępczości, nie mniej jednak w odniesieniu do okresu długofalowego, zagrożenie sukcesywnie maleje.

Dokonano analizy w kategoriach:

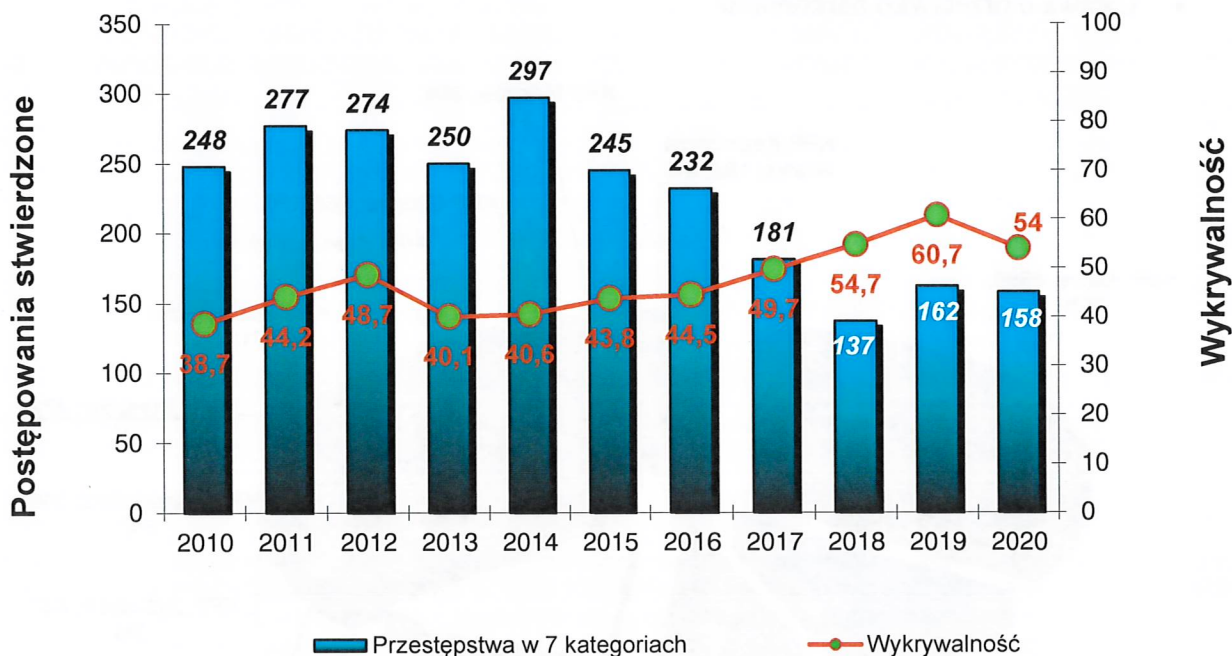
- Kradzież cudzej rzeczy
- Kradzież samochodu
- Kradzież z włamaniem

- Rozbój i wymuszenie rozbójnicze
 - Bójka lub pobicie
 - Uszkodzenie rzeczy
 - Uszczerbek na zdrowiu
-
- Ustawa o przeciwko narkomanii



Wykres 4 - Udział powiatu staszowskiego w przestępczości kryminalnej na tle całego województwa

Zagrożenie w 7 podstawowych kategoriach przestępstw najbardziej uciążliwych dla społeczeństwa, czyli - kradzież, kradzież z włamaniem, kradzież pojazdu, bójka i pobicie, przestępczość rozbójnicza oraz uszkodzenie mienia i uszkodzenie ciała. Odnotowano wzrost wykrywalności i wykryto niemal połowę przestępstw. Wyniki w tym zakresie są efektem właściwego dyslokowania służb oraz prawidłową reakcją na zaistniałe zdarzenia, jak również właściwie dobranym sposobem prowadzenia dalszego procesu wykrywczego, realizowanego przez służby kryminalne i dochodzeniowo - śledcze. Nie bez znaczenia w osiągnięciu takich efektów wykrywalności, pozostaje jakość prowadzonych pierwszych czynności na miejscach popełnienia przestępstw. Przestępczość w tych kategoriach przedstawiają slajdy poniżej:



Wykres 5 – Podstawowe 7 kategorii przestępstw

Dokonując analizy stanu bezpieczeństwa i porządku publicznego na terenie powiatu staszowskiego należy stwierdzić, że w okresie 2020 roku w Komendzie Powiatowej Policji w Staszowie wszczęto 714 postępowań przygotowawczych, w których stwierdzono 1051 czyny przestępcze ze wskaźnikiem wykrywalności 85,2%, z czego wykryto 898 przestępstw.

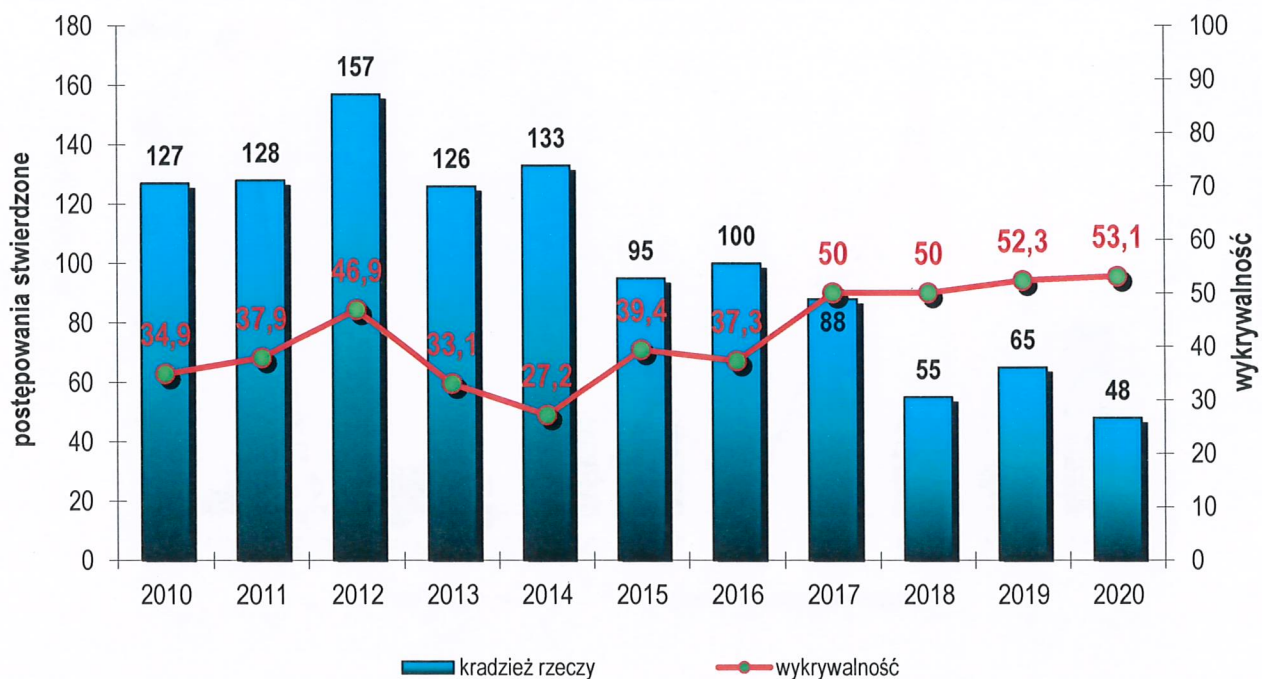
Charakteryzując wybrane kategorie przestępstw należy stwierdzić, że na terenie powiatu staszowskiego zostało wszczętych n/w liczbę postępowań przygotowawczych co przedstawia tabela:

Tabela nr 1 Wybrane kategorie przestępstw za 12 miesięcy 2020 roku.

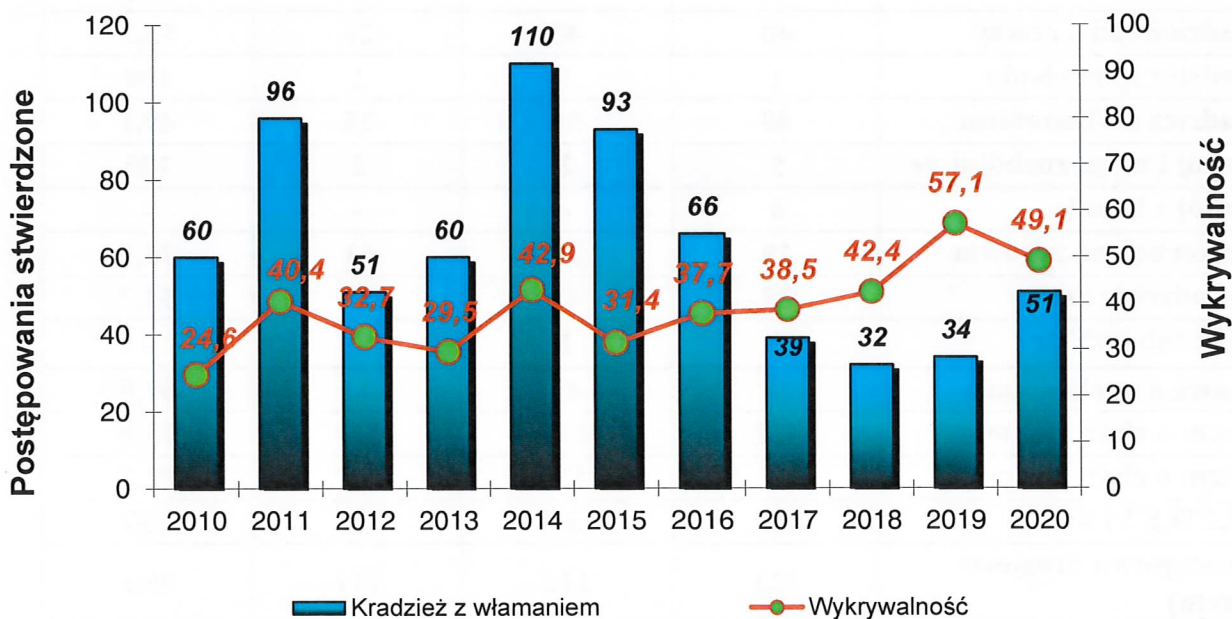
Rodzaj przestępstwa	Dane za 12 m-cy 2020 roku			
	Wszczęte	Stwierdzone	Wykryte	% wykrycia

Zabójstwo	1	-	-	-
Zgwałcenie	3	3	3	100
Kradzież cudz. rzeczy	40	48	26	53,1
Kradzież samochodu	1	1	1	100
Kradzież z włamaniem	40	51	26	49,1
Rozbój i wym. rozbójnicze	5	2	2	100
Rozbój z bronią	0	-	-	-
Uszczerbek na zdrowiu	19	15	11	73,3
Uszkodzenie rzeczy	33	41	22	53,7
Bójka lub pobicie	3	1	-	-
Ustawa o narkomanii	28	45	44	97,8
Razem o char. Krymin.	432	472	360	75,8
Razem o char. Gosp.	97	439	407	92,7
Art.178 § 1 i 4	80	84	84	100
Przestępstwa drogowe (razem)	123	112	111	99,1

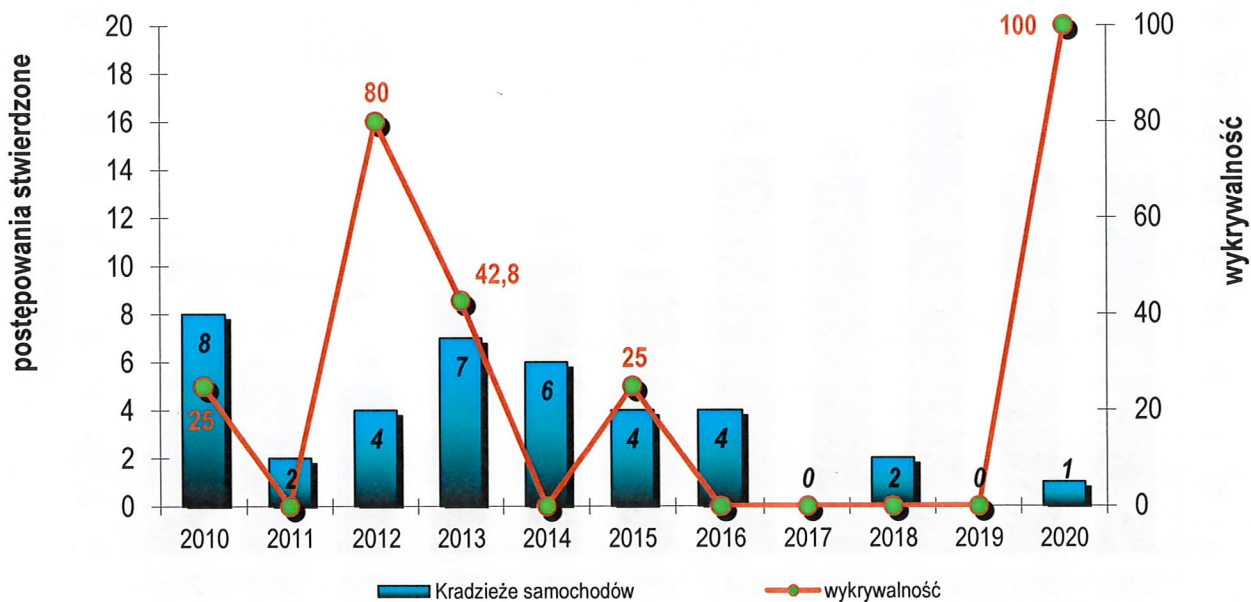
Charakterystykę wybranych przestępstw na przestrzeni lat opisują poniższe wykresy:



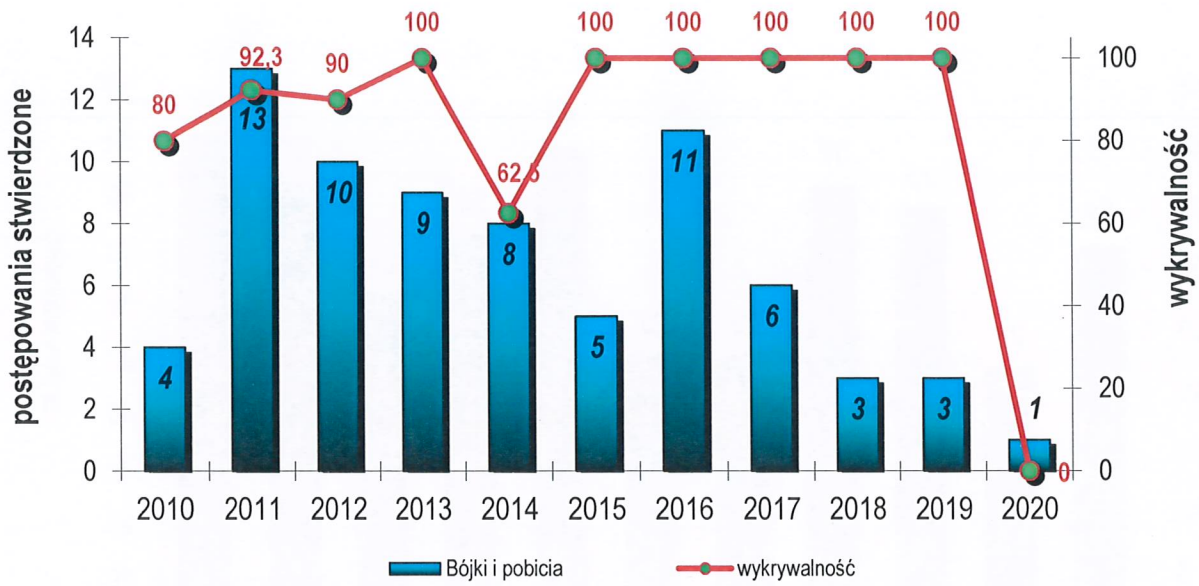
Wykres nr 6 – Kradzież rzeczy w 2020 roku



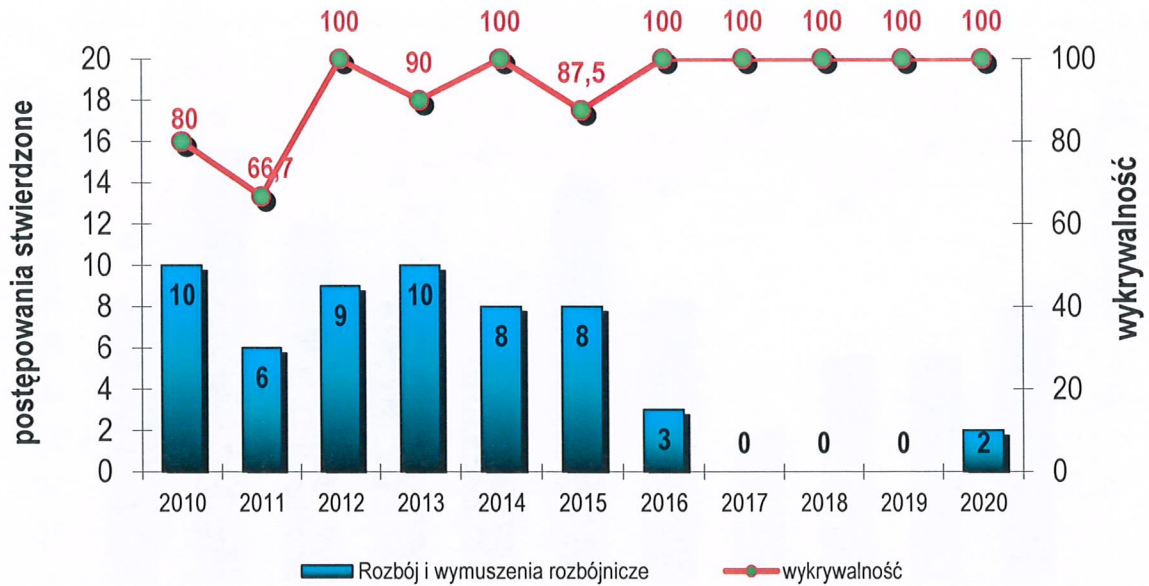
Wykres nr 7 – Kradzież z włamaniem w 2020 roku



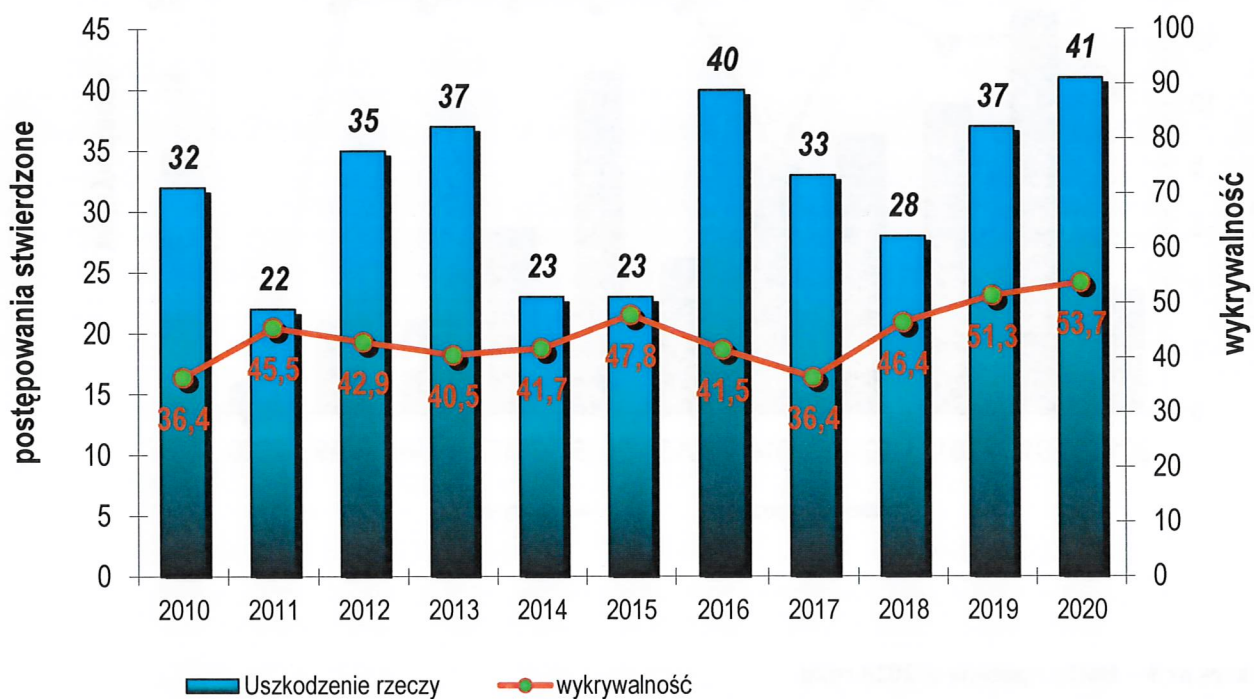
Wykres nr 8 – Kradzież samochodu w 2020



Wykres nr 9 – Bójka i pobicie w 2020 roku



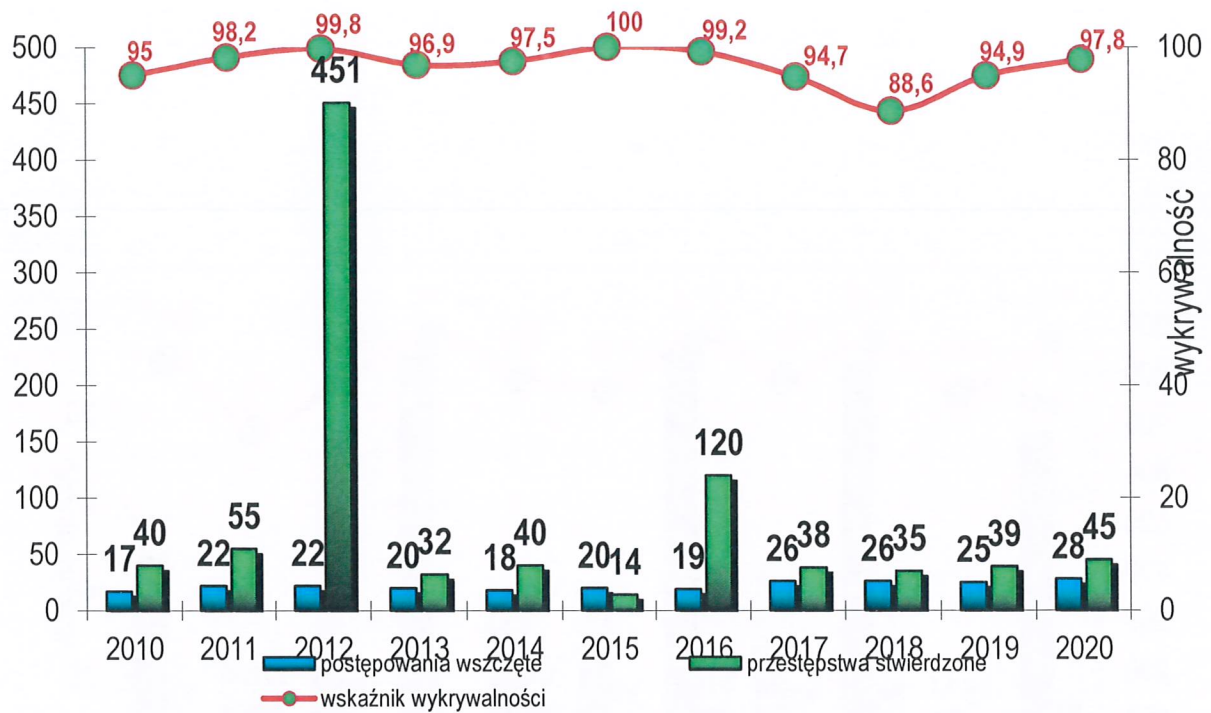
Wykres nr 10 – Rozbój i wymuszenie rozbójnicze w 2020 roku



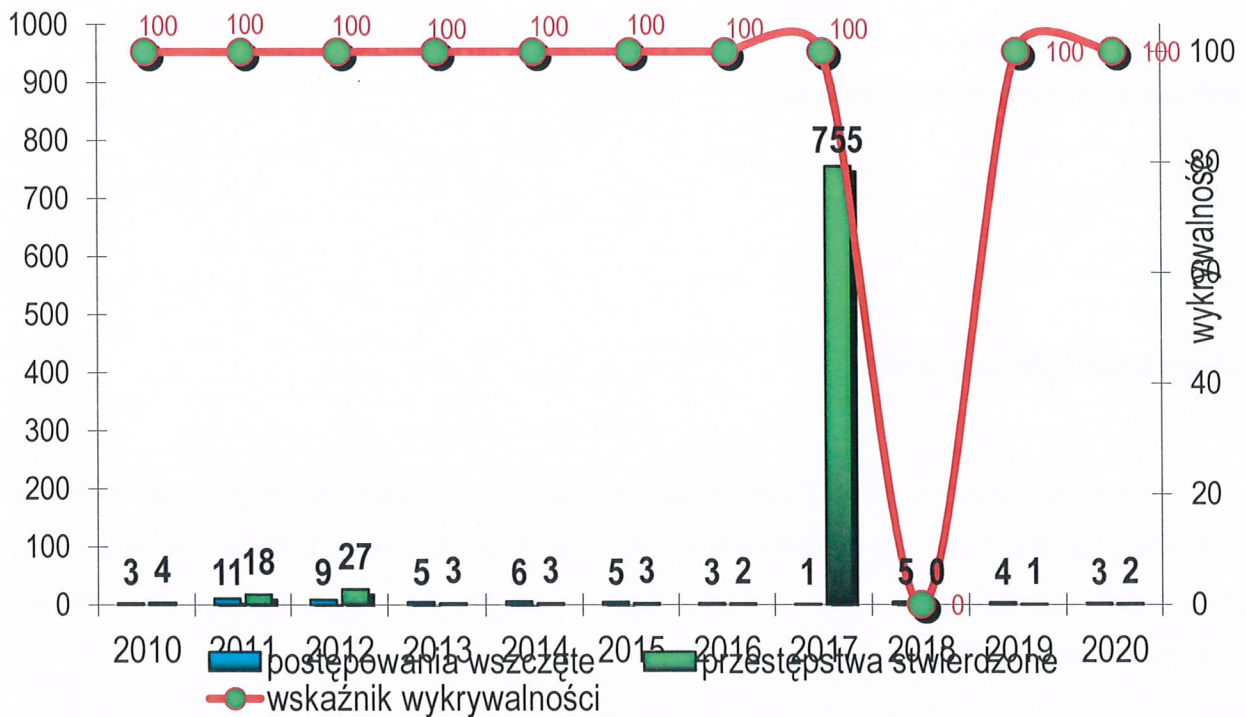
Wykres nr 11 – Uszkodzenie rzeczy



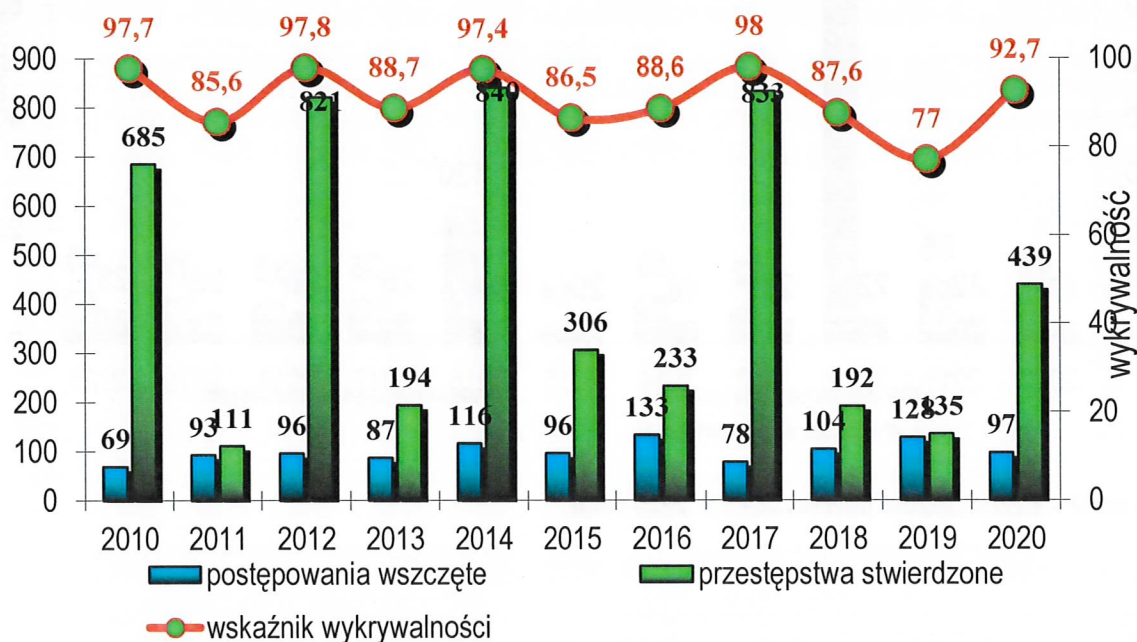
Wykres nr 12 – Uszczerbek na zdrowiu w 2020 roku



Wykres nr 13 – Przestępczość narkotykowa w 2020 roku



Wykres nr 14 – Przestępczość korupcyjna

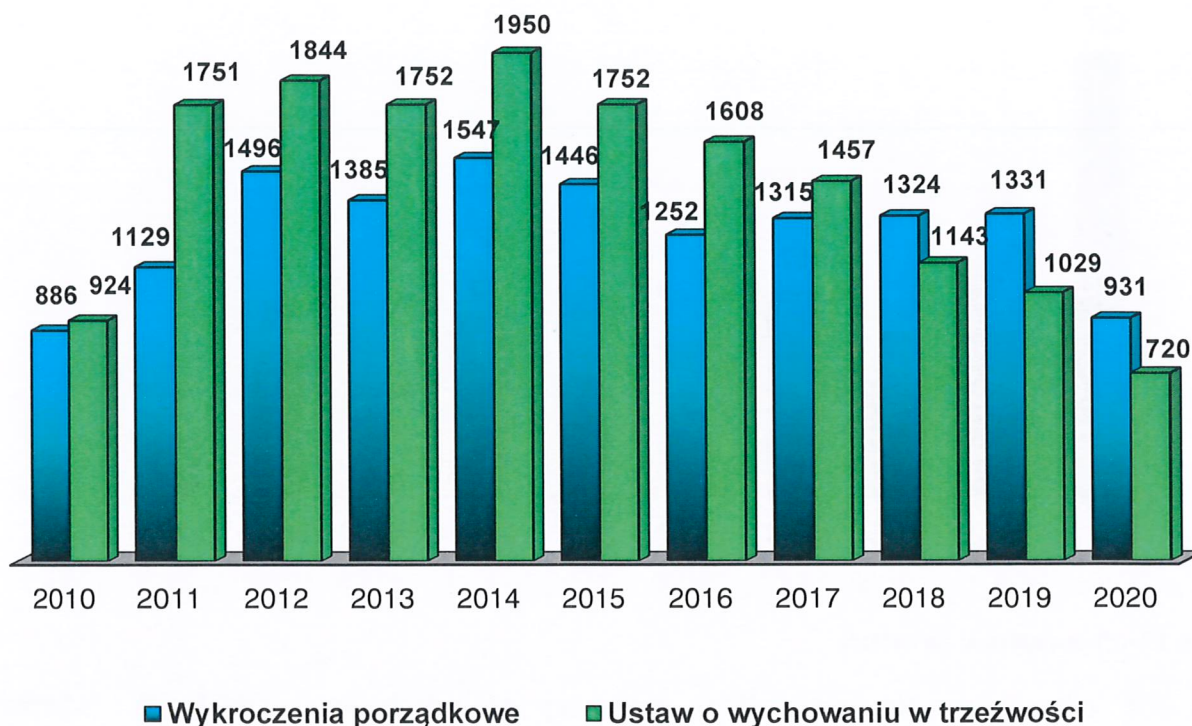


Wykres nr 15 – Przestępczość gospodarcza

2. Zagrożenie wykroczeniami

W zakresie wpływu popełniania wykroczeń na stan bezpieczeństwa porównaniu poddano efekty pracy za rok 2020 w odniesieniu do lat ubiegłych w dwóch kategoriach wykroczeń tj. wykroczenia porządkowe oraz wykroczenia z ustawy o wychowaniu w trzeźwości i przeciwdziałaniu alkoholizmowi.

Dane te obrazuje przedstawiony poniżej wykres:



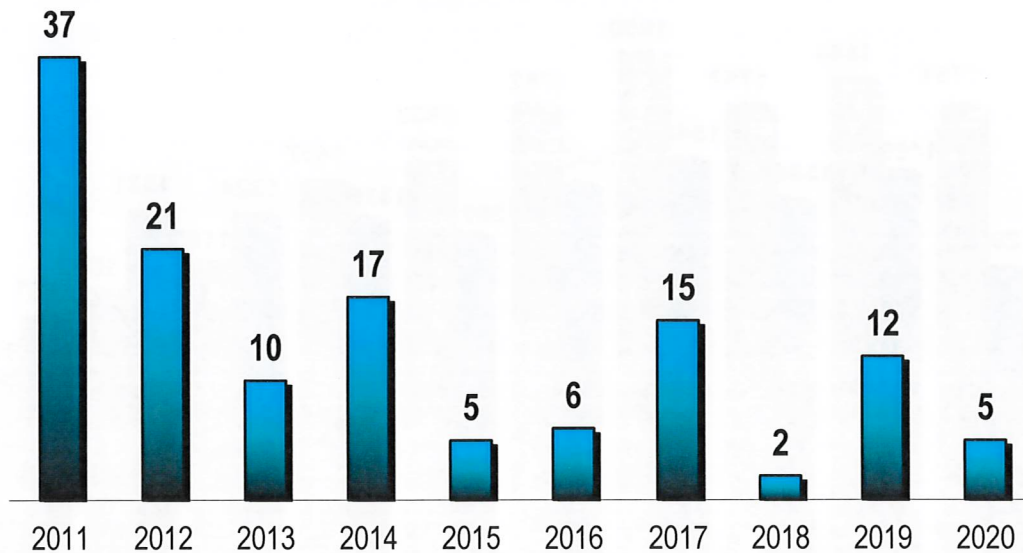
Wykres 16 - Ilość ujawnionych sprawców wykroczeń.

Policjanci KPP Staszów w 2020 roku ujawnili 931 wykroczeń porządkowych, tj. o 400 wykroczeń więcej niż w 2019 roku. Nastąpił również spadek wykroczeń przeciwko przepisom ustawy o wychowaniu w trzeźwości i przeciwdziałaniu alkoholizmowi, w 2020 roku ujawniono 720 wykroczeń do 1029 w 2019 roku. W 2020 roku odnotowano mniej o 309 wykroczeń z art. 43' ust. 1 z ustawy o wychowaniu w trzeźwości i przeciwdziałaniu alkoholizmowi.

3. Charakterystyka przestępczości nieletnich

Ogólnie należy stwierdzić, że działania nieletnich sprawców czynów karalnych są zróżnicowane. Większość czynów popełniana jest bez wcześniejszego przygotowania. Nie tworzą hermetycznych grup. Jeśli już dochodzi do ich tworzenia to skład grupy jest zmienny osobowo, często przypadkowy. Sprawcami czynów karalnych odnotowanych na terenie powiatu byli głównie chłopcy. Należy zaznaczyć, że w 2020 roku przestępczość nieletnich znacznie spadała w stosunku do 2019 roku co przedstawia poniższy wykres:

O charakterze kryminalnym



Wykres 17 - Przestępczość nieletnich.

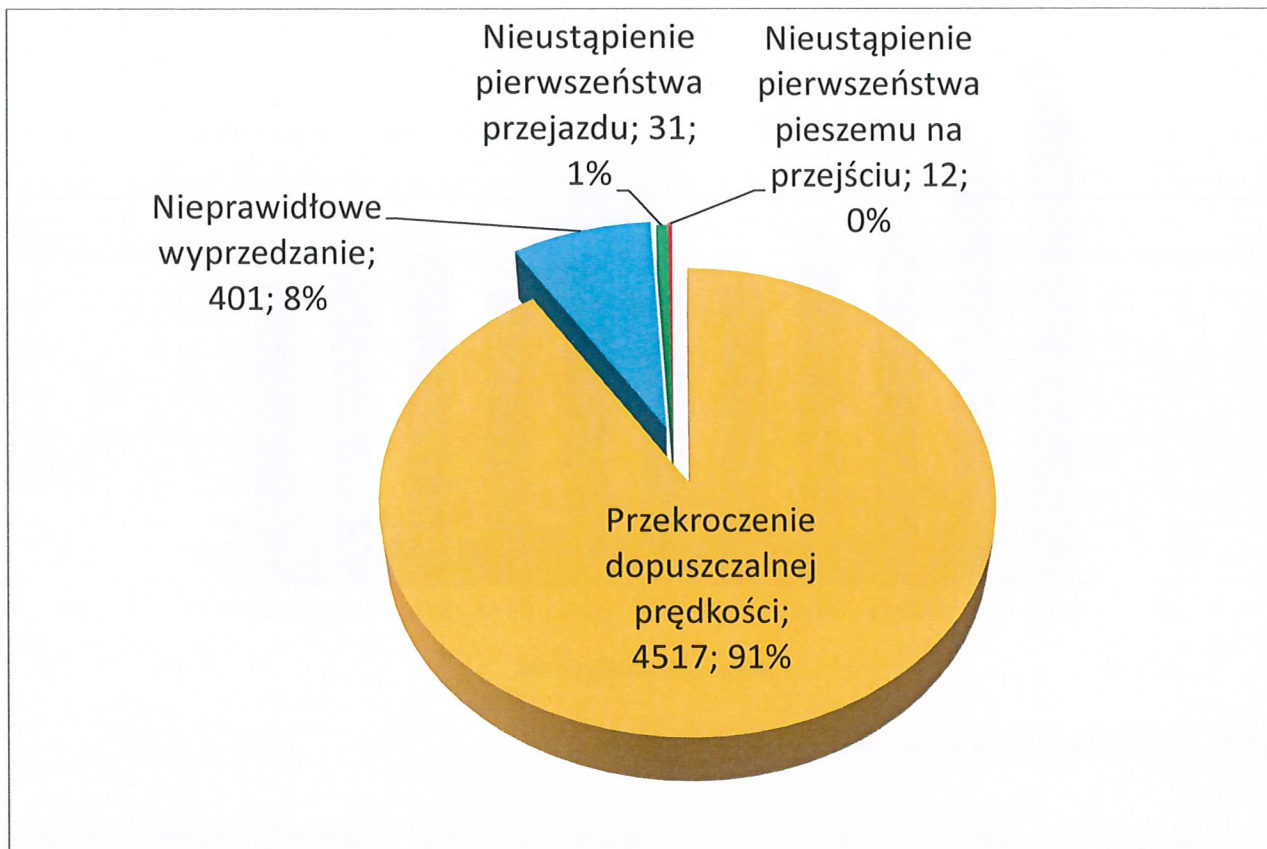
Nie odnotowuje się przypadków przemocy w szkole tzw. „fali”. W informacji pozyskiwanych przez Policję wynika, że na terenach szkół pojawiają się przypadki przemocy jednak są one sporadyczne. Najczęściej jednak konflikty takie rozwiązywane są przez szkoły we własnym zakresie.

4. Charakterystyka zdarzeń drogowych.

Na terenie powiatu staszowskiego w 2020 roku zaistniało 44 wypadki drogowe, liczba ta utrzymuje się na podobnym poziomie co w analogicznym okresie 2019 roku. Do najniebezpieczniejszych dróg na terenie powiatu należy odcinek drogi krajowej K-79 prowadzącej przez 3 gminy powiatu tj.: Osiek, Połaniec, Łubnice. Ponadto odcinek tej drogi w 2 miejscach przecina linia kolejowa. Na tę trasę są dyslokowane patrole Wydziału Ruchu Drogowego, a szczególnie radiowozy z wideo rejestratorem.

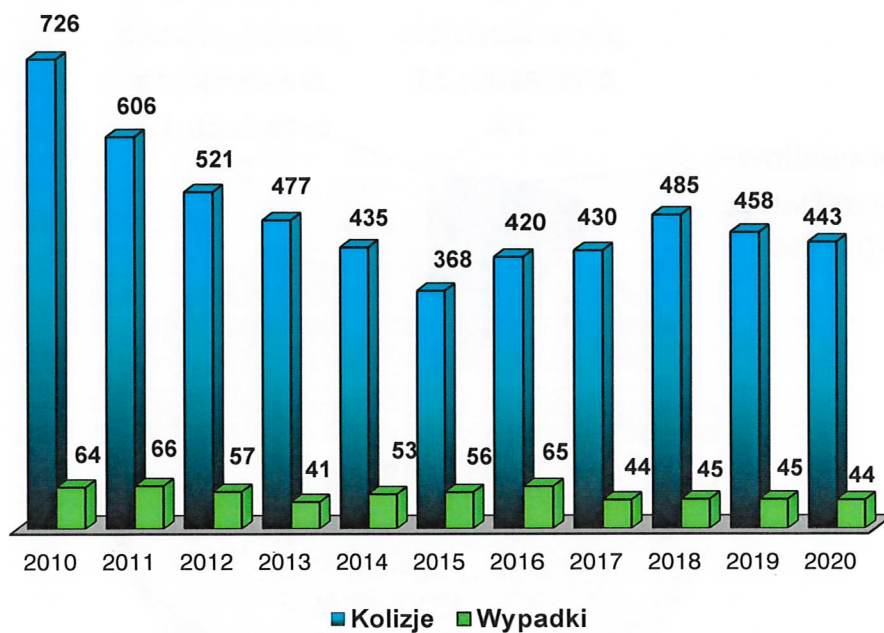
Wśród czynników mających decydujący wpływ na bezpieczeństwo ruchu drogowego (człowiek - droga – pojazd, jako czynnik sprawczy wypadków), na pierwsze miejsce wysuwa się człowiek. To właśnie zachowanie się poszczególnych grup użytkowników dróg, generalnie wpływa na powstawanie wypadków drogowych.

Inne czynniki miały zdecydowanie mniejsze znaczenie.



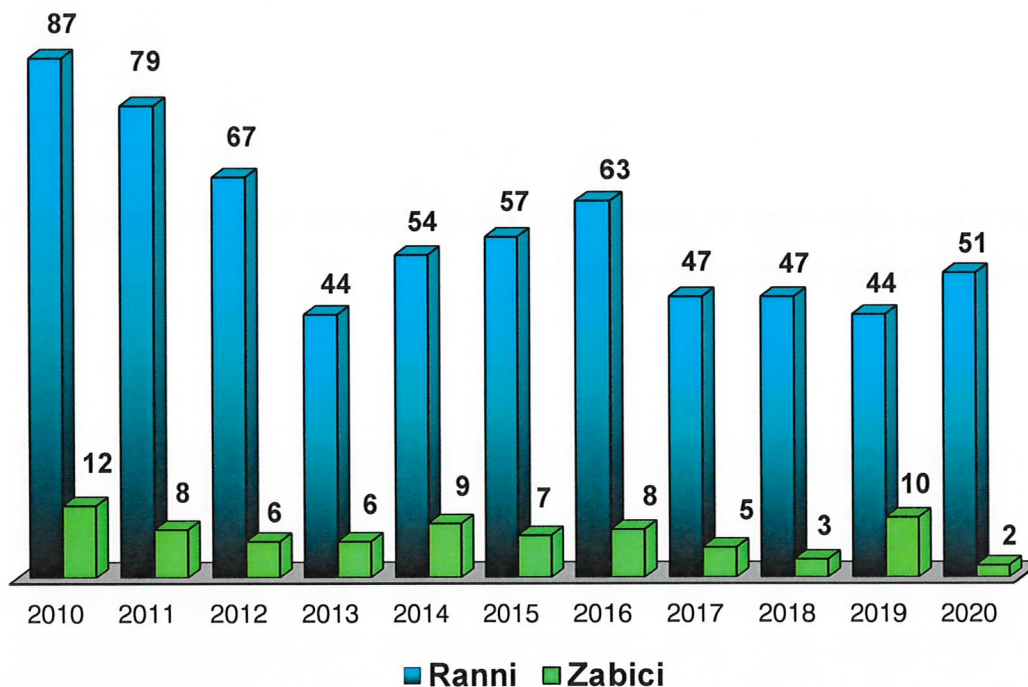
Wykres 18 – Przyczyny wypadków drogowych

W 2019 roku odnotowanych zostało: 458 kolizji drogowych, w porównaniu do 2017 roku liczba ta zmniejszyła się o 27 kolizji drogowych.



Wykres 19 – Liczba zdarzeń drogowych

W przedstawionych wypadkach życie straciło 2 osoby i nastąpił spadek o 8 ofiar śmiertelnych porównując do roku 2019 roku. Natomiast liczba rannych zwiększyła się o 7 osób w porównaniu do 2019 roku i wyniosła 51 osoby. Dane te obrazuje wykres:



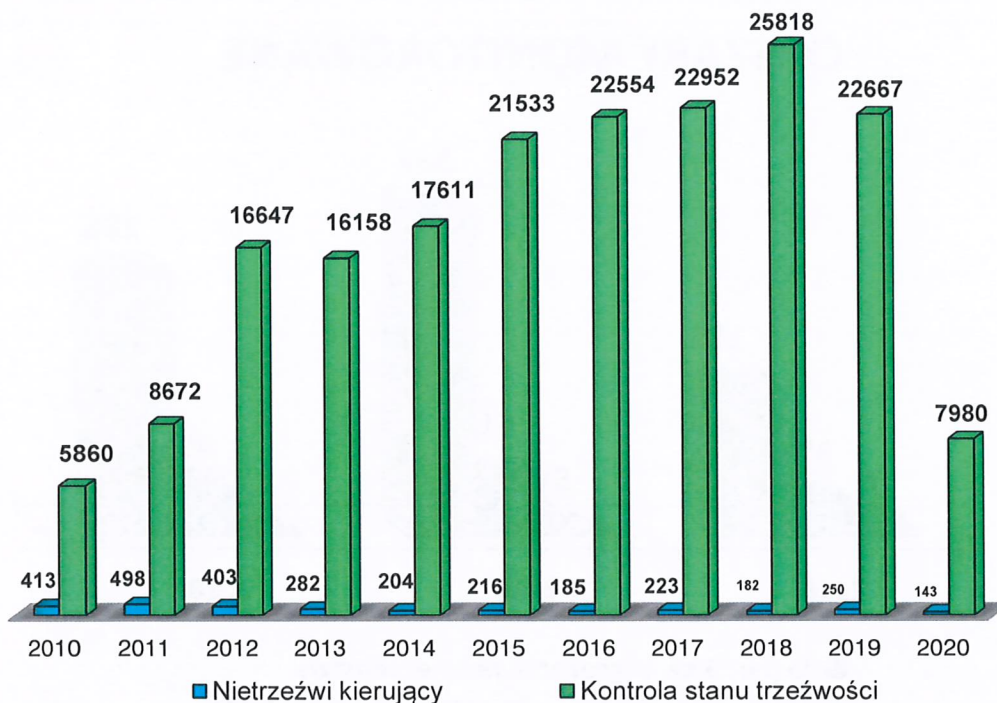
Wykres 20 – Liczba osób rannych i zabitych

Wypadki śmiertelne w 2020 r.



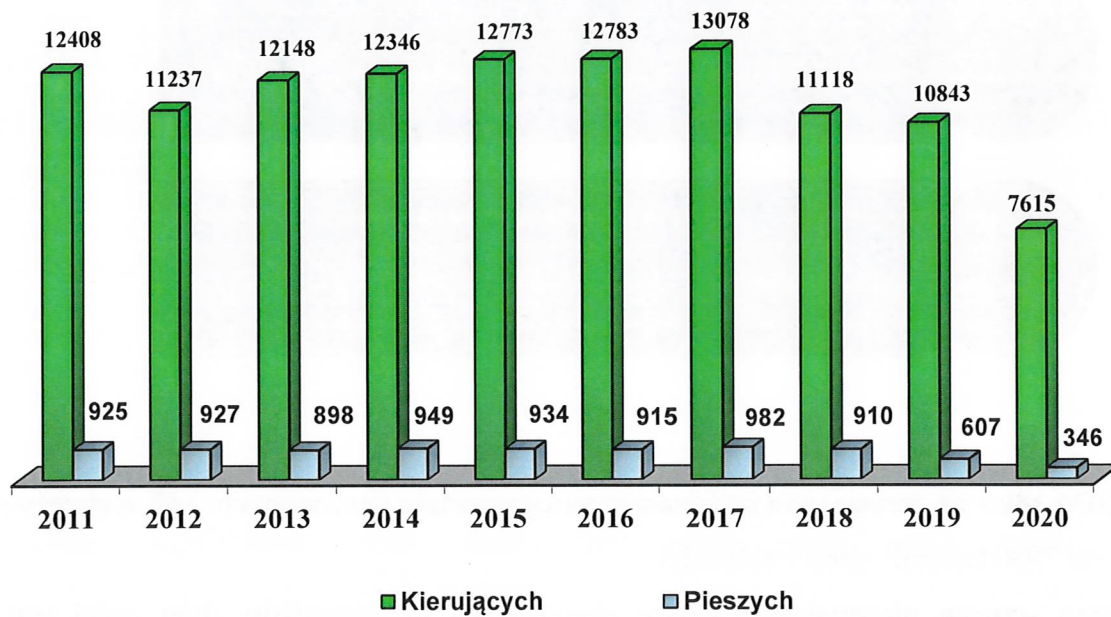
W 2020 roku na terenie powiatu staszowskiego zostało ujawnionych 143 nietrzeźwych kierowców, na 7980 kontroli stanu trzeźwości.

Pomimo wzrostu ujawnialności liczby nietrzeźwych użytkowników dróg nadal jest to bardzo duże zagrożenie i jedna z przyczyn powstawania zdarzeń drogowych. Tak duża liczba nietrzeźwych kierowców z jednej strony jest powodem do zadowolenia ze skuteczności Policji, a z drugiej strony uświadamia jak duże zagrożenie czyha na nas na drodze. Zaznaczyć należy, iż nietrzeźwi kierowcy stanowią blisko połowę ogółu podejrzanych / sprawców wypadków/.



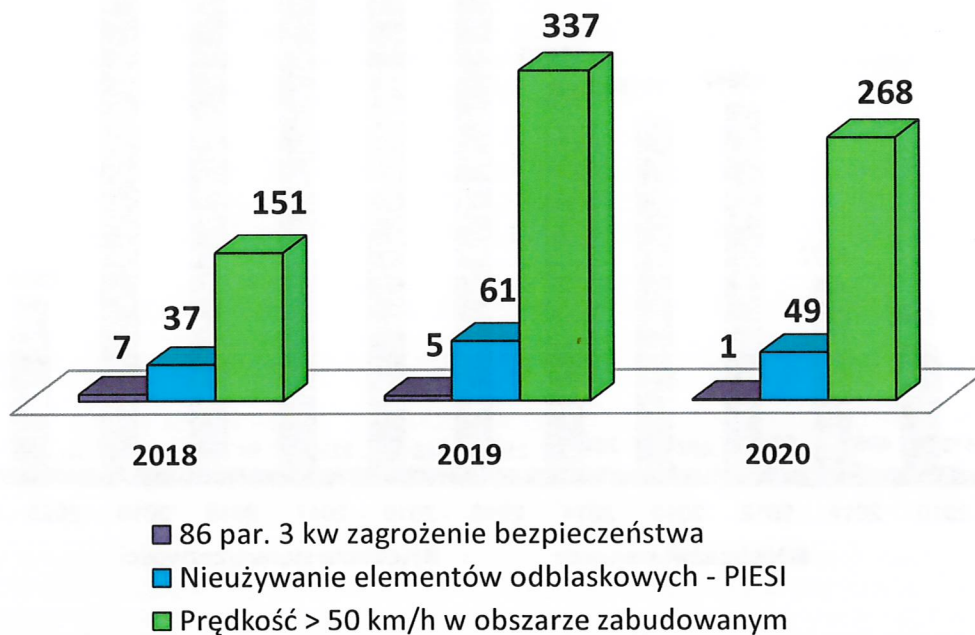
Wykres 21 – Liczba kierowców pod wpływem alkoholu w stosunku do liczby przeprowadzonych badań trzeźwości

Liczba kontroli drogowych



Wykres 21 – Liczba kontroli drogowych

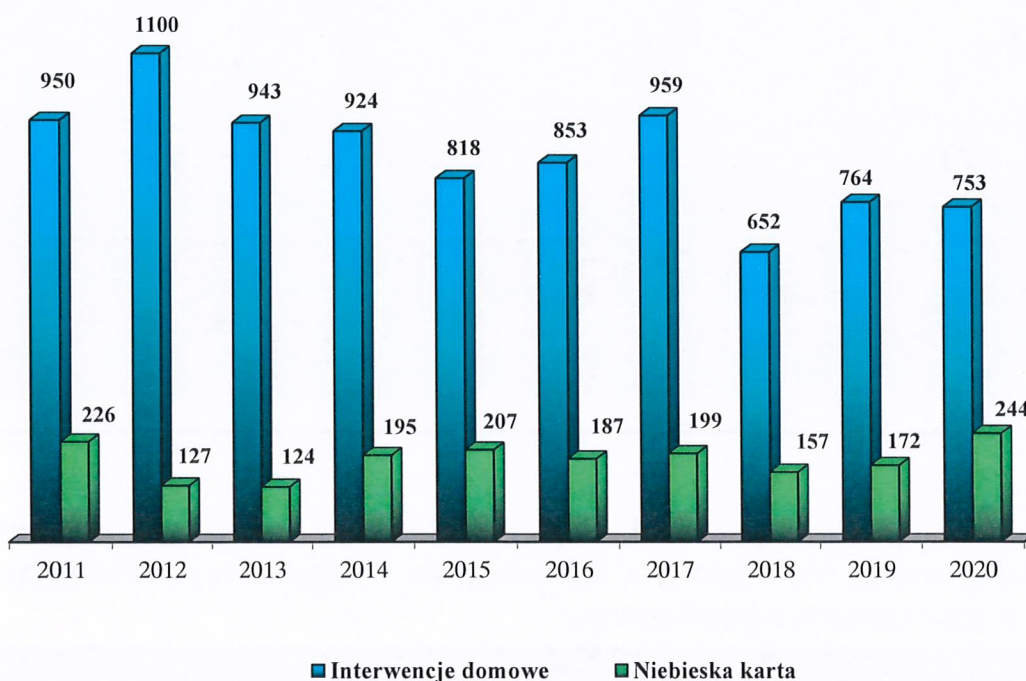
OBSZARY MONITOROWANE



Wykres 22 – Obszary monitorowane

5. Analiza działań Policji podjętych wobec zjawiska przemocy w rodzinie

Na terenie powiatu staszowskiego w 2020 roku sporządzono 244 formularze procedury „Niebieskiej Karty” na 753 przeprowadzonych interwencji domowych. Dokonując porównania do roku ubiegłego nastąpił wyraźny wzrost w ilości sporządzonych formularzy „Niebieskiej Karty” tj. o 72 formularze, nastąpił nieznaczny spadek w interwencjach domowych z 764 na 753 tj. o 11 interwencji. Spadek zaobserwowano w ilości prowadzonych postępowań przygotowawczych z art. 207 k. Dane te obrazują poniższe wykresy:



Wykres 23 – Liczba interwencji domowych i sporządzonych formularzy NK

6. Zabezpieczenie imprez na terenie powiatu staszowskiego

Na terenie powiatu staszowskiego policjanci zabezpieczali 28 imprez sportowych, w związku z zaistniałą sytuacją spowodowaną COVID-19 nie odbywały się imprezy kulturalno - rozrywkowe..

	2020
Zabezpieczenie imprez sportowych	28
Imprezy o charakterze kulturalnym	0
Liczba policjantów delegowanych do zabezpieczenia imprez	0 policjantów
Liczba szkoleń NPP	1
Liczba zabezpieczeń NPP	3
Liczba policjantów uczestniczących w szkoleniach NPP	13
Liczba policjantów uczestniczących w zabezpieczeniach NPP	35
Zdarzenia zaistniałe podczas zabezpieczenia imprez	Nie odnotowano zdarzeń

7. Działania profilaktyczne Policji, inicjatywy na rzecz poprawy stanu bezpieczeństwa, współpraca z instytucjami i organizacjami działającymi na rzecz bezpieczeństwa publicznego.

2020	
Przeprowadzono spotkań/pogadaniek profilaktycznych	
z młodzieżą	161
z pedagogami	38
z samorządem lokalnym	25
inne spotkania	45
Ogółem	269

Do działań profilaktyczny zaliczyć należy spotkania policjantów zajmujących się problematyką nieletnich, dzielnicowych i policjantów ruchu drogowego. Policjanci brali czynny udział w realizacji programów profilaktycznych m. in.

1. „BEZPIECZNE FERIE”;
2. „BEZPIECZNE WAKACJE”
3. „MAŁE MIASTO STASZÓW”
4. SPOTKANIA Z DZIEĆMI I MŁODZIEŻĄ

Powyższe przedsięwzięcia stały się corocznym elementem realizacji działań z zakresu prewencji kryminalnej.

Zauważalne są dodatkowe rezultaty w postaci:

- zmniejszenia brutalizacji w postępowaniu nieletnich;
- wzrostem zaufania do Policji jako instytucji ukierunkowującej w prawnym postępowaniu;
- złagodzenia wagi popełnionych czynów karalnych z przestępstw na wykroczenia;
- coraz bardziej popularnego eliminowania tzw. znieczulicy społecznej.

Coraz większe zaangażowanie społeczeństwa w działalność na rzecz poprawy bezpieczeństwa skutkuje również liczniejszymi sygnałami o naruszeniu prawa przez mieszkańców powiatu staszowskiego.

W celu rozpoznania zagrożeń utrzymywany był stały kontakt z kuratorami sądowymi zarówno społecznymi jak i zawodowymi dla nieletnich. Policjanci prowadzili także stałą współpracę z dyrektorami szkół oraz z szkolnymi pedagogami.

8. Krajowa Mapa Zagrożeń i Bezpieczeństwa

Krajowa Mapa Zagrożeń Bezpieczeństwa to narzędzie oceny problemów społecznych. Przez pryzmat zgłoszeń można zilustrować, jakie zagrożenia występują na podległym terenie służbowym. Zgłoszenia wpływające przez Krajową Mapę Zagrożeń wskazują na zagrożenia, które w sposób najbardziej dokuczliwy dla mieszkańców wpływają na ich poczucie bezpieczeństwa.

Zauważalne jest, że społeczeństwu z powiatu staszowskiego przeszkadzają sprawy, które niekoniecznie mają odzwierciedlenie w statystykach policyjnych. Dużo zgłoszeń dotyczy bezpieczeństwa w ruchu drogowym tj. przekraczania prędkości, niewłaściwa infrastruktura drogowa, złe parkowanie. Często wskazywane są miejsca, gdzie spożywany jest alkohol czy gromadzi się młodzież oraz gdzie dochodzi do aktów wandalizmu. Mieszkańcy powiatu staszowskiego za pośrednictwem tego narzędzia pokazują, że mimo wysokiego poziomu wykrywalności są sytuację, które są uciążliwe i negatywnie wpływają na poziom bezpieczeństwa.

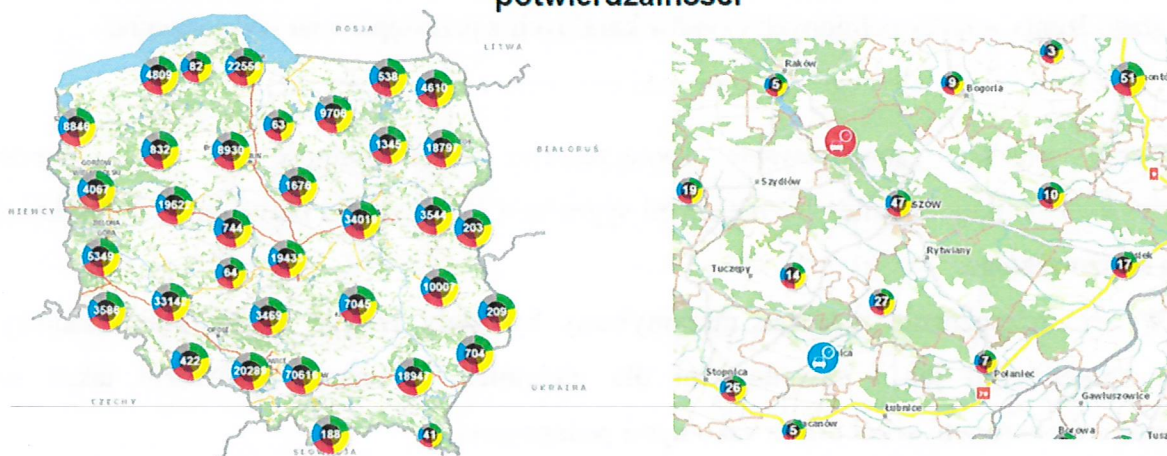
Dla Policji staszowskiej jest to sygnał, by na te sprawy spojrzeć inaczej i się z nimi zmierzyć. Dzięki temu staszowscy funkcjonariusze są w stanie szybciej zareagować na zgłoszone problemy.

Należy stwierdzić, że poWzitywnych efektów funkcjonowania Krajowej Mapy Zagrożeń i Bezpieczeństwa jest wiele np. ujawniono wiele wykroczeń, ale co najważniejsze, zwiększono poczucie bezpieczeństwa wśród społeczności lokalnej.

W 2020 roku na Krajowej Mapie Zagrożeń Bezpieczeństwa zgłoszono 611 zagrożeń z czego potwierdzono 42,7%:

Najwięcej zgłoszeń dotyczyło:

- Przekraczanie dozwolonej prędkości – 134 zgłoszeń tj. 60,9% potwierdzalności
- Spożywanie alkoholu w miejscach niedozwolonych – 115 zgłoszeń tj. 67,9% potwierdzalności
- Nieprawidłowe parkowanie – 141 zgłoszeń tj. 34,6% potwierdzalności
- Grupowanie się małoletnich zagrożonych demoralizacją – 37 zgłoszenia tj. 16,7% potwierdzalności



W związku z epidemią Covid – 19 w 2020 roku na terenie powiatu staszowskiego skontrolowano 6736 osób pod kątem przestrzegania obowiązku kwarantanny jak również przeprowadzono 147 interwencji dot. nieprzestrzegania obowiązku zasłaniania ust i nosa.

Czynności wykonane wspólnie z Państwowym Inspektorem Sanitarnym w 2020 roku

Wspólne czynności	678
W tym. Kontrola placówek handlowych	548
Innych placówek	117
Kontrola sali weselnych	11
Kontrole drogowe	2

Wyk. 2 egz.
1. adresat;
2. a/a
Wyk/opr. M.S.

**KOMENDANT
POWIATOWY POLICJI
w STASZOWIE**

inon Leszek Dębowski

Uzasadnienie

Zgodnie z art. 12 pkt. 11 ustawy z dnia 5 czerwca 1998 roku o samorządzie powiatowym oraz art. 10, ust. 1 ustawy z dnia 6 kwietnia 1990 roku o Policji Komendant Powiatowy Policji realizuje obowiązek ustawowy w postaci przedłożenia Radzie Powiatu sprawozdanie z działalności oraz informacji o stanie bezpieczeństwa i porządku publicznego na terenie powiatu. Podjęcie uchwały nie powoduje skutków finansowych.